Analisi del contenzioso sulle iniziative Consip

Monitoraggio al 31 Dicembre 2021

Gennaio 2022

Data : 12 Gennaio 2022
Titolo : Analisi del contenzioso sulle iniziative Consip – 2021_IV Trim
Versione 2

Classificazione: Consip public

Indice

- **Contenzioso per «anno di notifica» degli atti**
  - Trend 2012-2021 per anno di notifica e grado di giudizio
  - Breakdown per ambito merceologico e principali ricorrenti
- **Contenzioso per «anno di pubblicazione» della gara**
  - Trend 2012-2021 per anno di pubblicazione e anno di notifica
  - Principali indicatori
- **Focus sui ricorsi definiti**
  - Tempi di definizione ed esiti

Classificazione: Consip public

Contenzioso per «anno di notifica» degli atti

Trend 2012-2021 per anno di notifica e grado di giudizio

N^ DI ATTI PER ANNO DI NOTIFICA E GRADO DI GIUDIZIO

Totale Ricorsi 2012-2021	**1.303**
Di cui gare sopra-soglia*	1.056
Altre tipologie (es. bandi mepa)	247

*Pubblicate da gennaio 2012

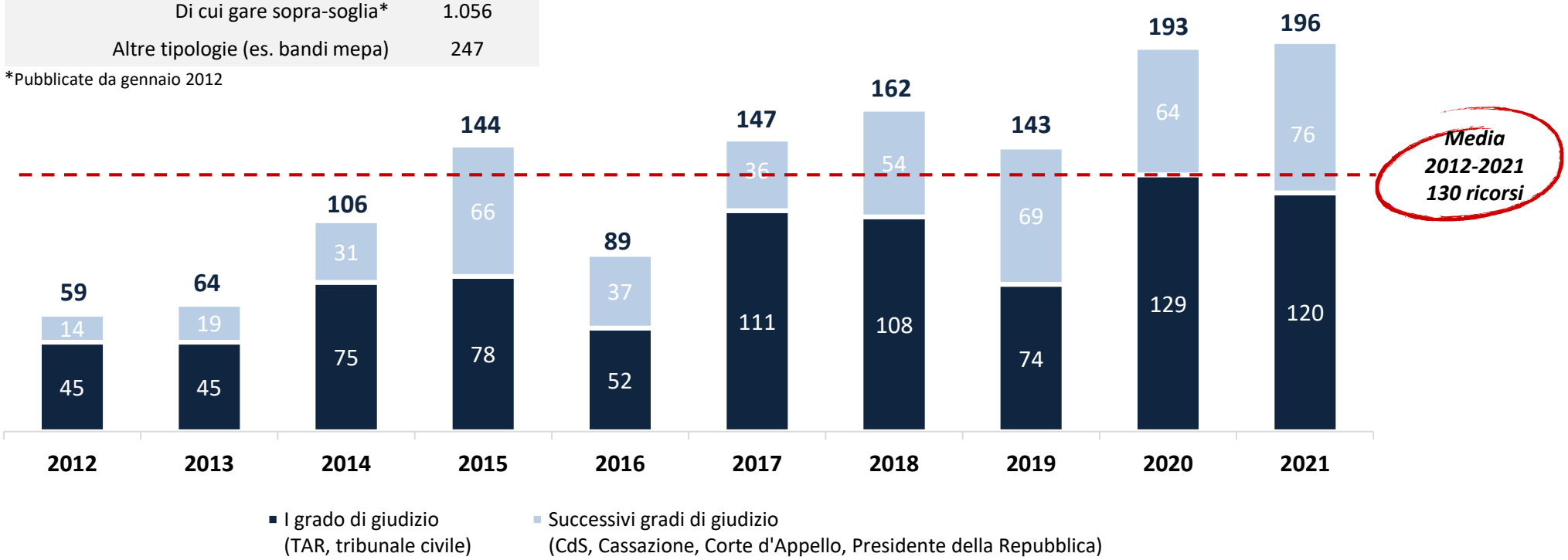

Classificazione: Consip public

Contenzioso per «anno di notifica» degli atti

Breakdown per ambito merceologico e principali ricorrenti

BREAKDOWN ATTI PER AMBITO MERCEOLOGICO

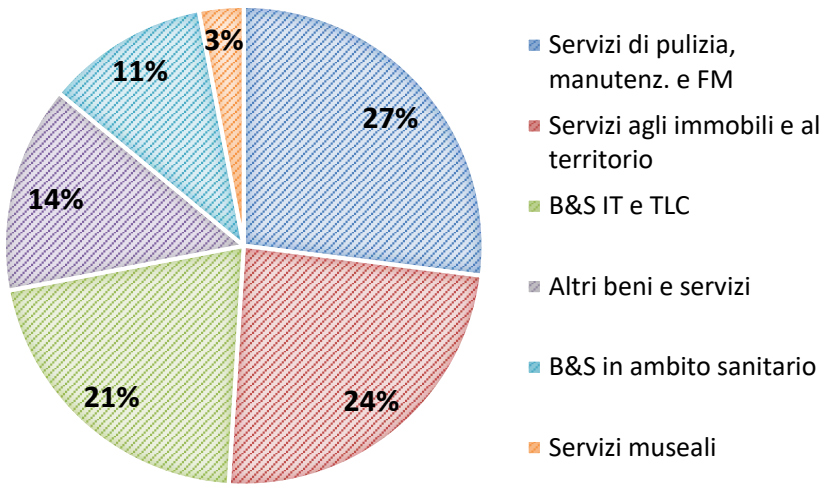

PRINCIPALI RICORRENTI PER NUMERO DI RICORSI

Servizi di pulizia, manutenzione e FM	**355**
• Rekeep (già Manutencoop)	51
• Romeo Gestioni	35
• C.N.S. – Ma.Ca – Manital	19
Servizi agli immobili e al territorio	**306**
• GI ONE	51
• Romeo Gestioni	34
• Omnia Servitia	18
B&S IT e TLC	**279**
• Telecom Italia	29
• Fastweb	16
• HP Enterprise Services Italia – Almaviva	11
B&S in ambito sanitario	**138**
• Philips	11
• Ingegneria Biomedica Santa Lucia	9
• Abbott Medical Italia (già St. Jude Medical)	7
Altri beni e servizi	**225**

Classificazione: Consip public

Indice

- **Contenzioso per «anno di notifica» degli atti**
  - Trend 2012-2021 per anno di notifica e grado di giudizio
  - Breakdown per ambito merceologico e principali ricorrenti
- **Contenzioso per «anno di pubblicazione» della gara**
  - Trend 2012-2021 per anno di pubblicazione e anno di notifica
  - Principali indicatori
- **Focus sui ricorsi definiti**
  - Tempi di definizione ed esiti

Classificazione: Consip public

Contenzioso per «anno di pubblicazione» della gara

Trend 2012-2021 per anno di pubblicazione e anno di notifica

N^ ATTI SU GARE SOPRA-SOGLIA (TOT. 1.056) PER ANNO DI PUBBLICAZIONE E DI NOTIFICA

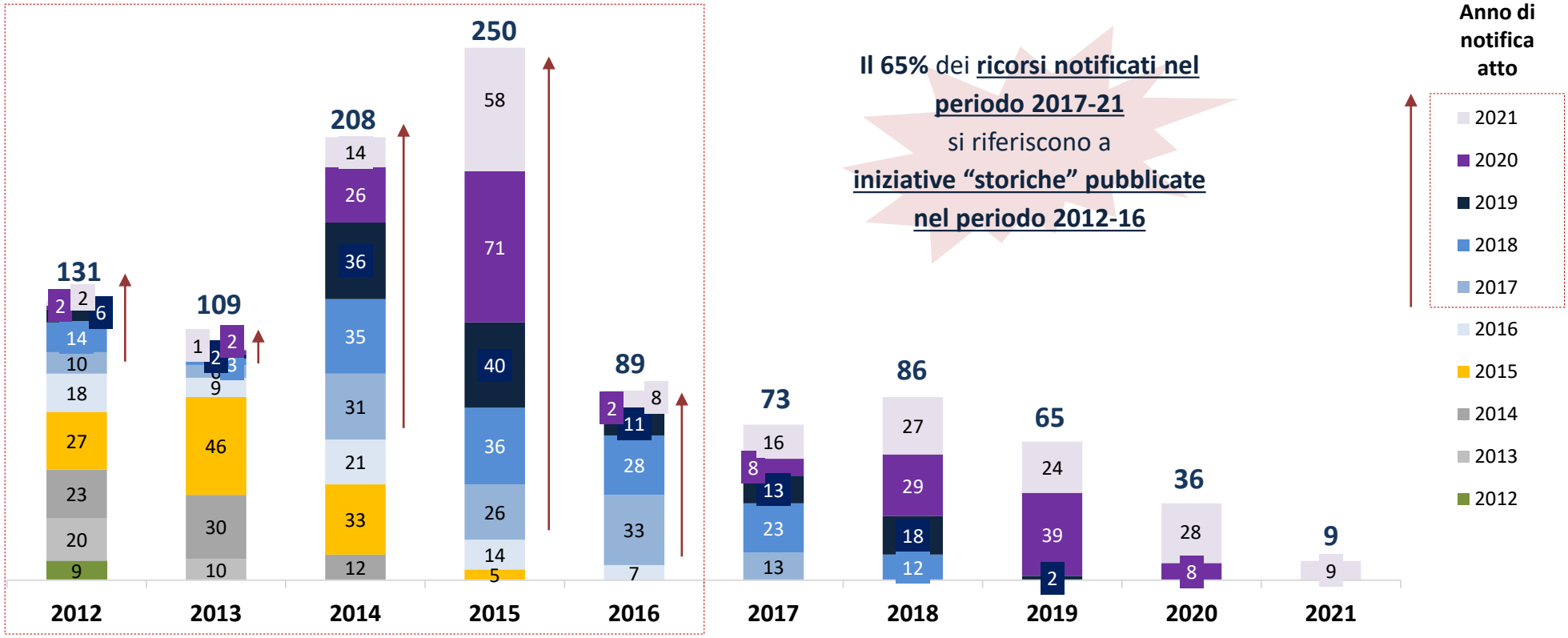

Classificazione: Consip public

Contenzioso per «anno di pubblicazione» della gara

Principali indicatori

ANDAMENTO DEGLI INDICATORI SUI RICORSI

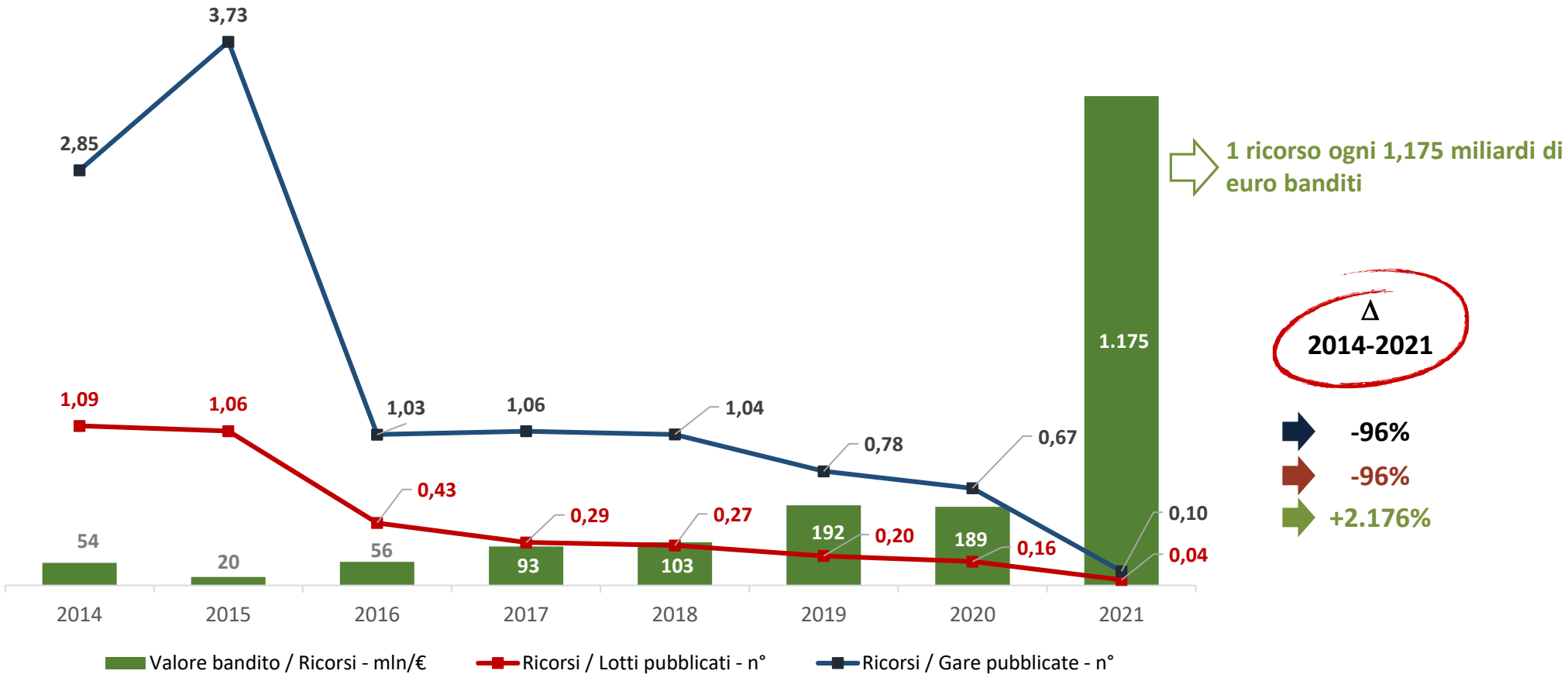

Classificazione: Consip public

Indice

- **Contenzioso per «anno di notifica» degli atti**
  - Trend 2012-2020 per anno di notifica e grado di giudizio
  - Breakdown per ambito merceologico e principali ricorrenti
- **Contenzioso per «anno di pubblicazione» della gara**
  - Trend 2012-2021 per anno di pubblicazione e anno di notifica
  - Principali indicatori
- **Focus sui ricorsi definiti**
  - Tempi di definizione ed esiti

Focus sui ricorsi definiti

Tempi di definizione ed esiti

STOCK RICORSI NOTIFICATI E PENDENTI

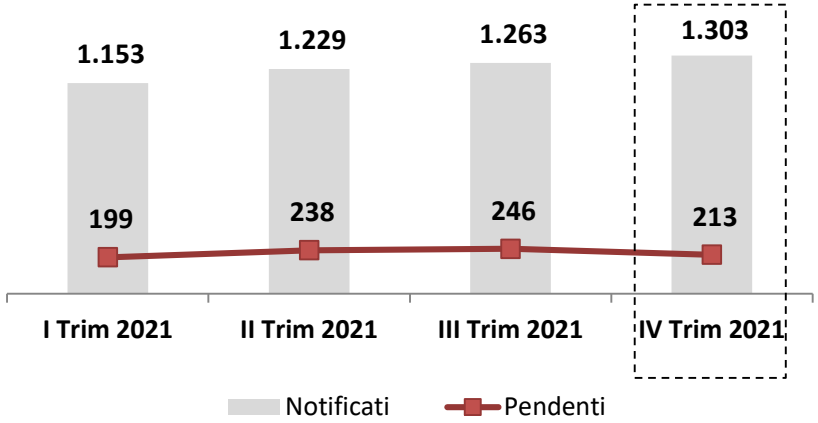

TEMPI MEDI DI DEFINIZIONE DEI GIUDIZI

Tempi di definizione	N° giudizi definiti	%	*di cui I grado*		*di cui gradi successivi*	
			N °	*%*	*N °*	*%*
< 6 mesi	501	**46%**	328	47%	173	44%
6 -12 mesi	385	**36%**	233	34%	152	38%
12 - 24 mesi	102	**9%**	48	7%	54	14%
> 24 mesi	102	**9%**	84	12%	18	4%
Totale	1.090	**100%**	693	100%	397	100%

- Nell'**81% dei casi circa** per la definizione del 1^ grado di giudizio occorrono **meno di 12 mesi;** non si apprezzano differenze rilevanti tra I grado e successivi (l'82% si risolvono nell'arco di 12 mesi)
- In casi particolarmente complessi, con ricorsi che attraversano tutti i gradi di giudizio (TAR, CDS, Cassazione), **la definizione di un giudizio può richiedere oltre 2 anni dalla notifica al TAR**

ESITI